




TARGET BACKING RIDÅN

... RIDÅN SOM FÖRHINDRAR RIKOSCHETTER OCH BLYDAMM

Dessa är de två största problemen när det gäller inomhus skjutbanor, med hjälp av LINATEX TARGET BACKING RIDÅN undanröjs dessa problem.

Tillverkat av LINATEX gummi, som är "självläkande" direkt efter kulans genomslag. Endast ett hål stort som ett knappnålshuvud återstår. Rikoschetter och blypartiklar är effektivt avskärmade från skytten, detta ger möjlighet till skjutning på nära håll.



Genomskärning av LINATEX TARGET BACKING RIDÅ i aktion
Se nästa sidas monteringsråd

SKYDDA SKYTTE MED LINATEX ...

DEN SÄKRASTE, MEST EKONOMISKA TARGET BACKING RIDÅN PÅ MARKNADEN.


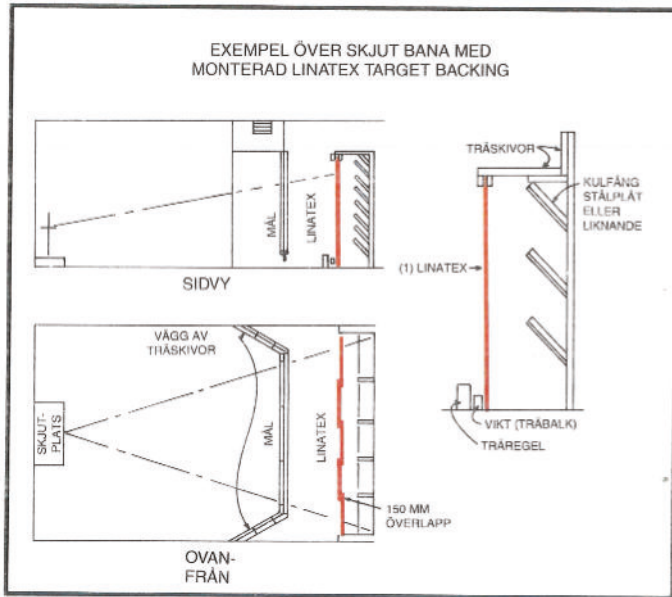
LINATEX ridån håller för tusentals skott och används mycket framgångsrikt för .22 kaliber, 38 wad-cutter, 44 magnum, 6.5 mm, .303 kaliber, .357 magnum, 45 auto och 9 mm ammunition.

Det unika LINATEX material användes av tusentals militära, polis, statliga och privata inomhus skjutbanor världen över.

KÄNNETECKEN & FÖRDELAR

- Förhindrar farligt återstänk och rikoschetter.
- Prover visar att LINATEX ridån väsentligt reducerar det lättflugna bly-rökgaser samt gör det mycket enklare att ventilerar rökgaser från skjutbanan.
- LINATEX är "självläkande". Under test med en Linatex duk, tjocklek 6,4 och med storlek 600 x 600 mm, blev resultatet endast ett litet hål efter 25000 skott av .303 kaliber
- Ljud reducering. Reflekerat ljud från kulfångaren är inneslutet.
- Linatex är helt unikt i jämförelse med andra typer av target backing såsom canvas, papper, plywood eller spånskiva. LINATEX duken spricker eller krossas ej till små partiklar som kan orsaka problem i ventilationsutrustningen. Se illustration på nästa sida.
- Linatexen ger möjlighet till enkel byte av förslitna områden på target backing ridån, efter lång tids användande.

TARGET BACKING RIDÅN



Jämförda resultat av 50 skott 38 wad cutter, samtliga inom bildområdet.

INSTALLATIONS RÅD.

1. LINATEX-duken skall hänga som ett löst draperi 0,3 till ca. 1,0 m framför kulfånget. Måltavlorna placeras på önskat avstånd framför LINATEX RIDÅN. Ridån kan hängas på en träregel eller med öljetter på en wire.
2. LINATEX-duken skall hänga fritt max 150 mm från golvet. En träregel fastsatt i nerkant på duken gör att den hänger sträckt.
3. LINATEX ridån skall installeras på linje bakom måltavlorna och varje duk måste överlappa nästa duk med minst 150 mm. Det får ej vara någon öppning mellan dukarna.
4. Upphängningen bör förberedas så att ridån kan flyttas i sidled. Med detta menas att man efter många tusen skott, förskjuter ridån så att en oanvänd plats på ridån placeras bakom måltavlorna.
5. Våra montörer hjälper Er med monteringen om så önskas.

VARNING

1. Använd ej lättare ammunition eller luftvapen när LINATEX TARGET BACKING RIDÅN är monterad.
2. LINATEX SKOTTRIDÅ måste hänga löst, får ej fästas i golvet.
3. Ridån måste hänga i linje bakom måltavlorna och varje duk med överlapp ca. 150 mm.
4. LINATEX ridå tillåter ej användande av kraftigare ammunition än vad skjutbanan är godkänd för.
5. "Wad cutter" och "hålspets" ammunition skär hål i måltavlan och kan även göra små hål i LINATEX ridån, special ridå finns då denna typ av ammunition används.
6. LINATEX TARGET BACKING RIDÅN är framtagen för att reducera riskerna för rikoschetter av kul- fragment, men skjutbanans säkerhetsföreskrifter måste följas.

Många typer av ammunition kan användas mot LINATEX RIDÅN. Några exempel:

- | | |
|------------------|-----------------|
| 1. .22 kaliber | 5. .303 kaliber |
| 2. 38 wad cutter | 6. .357 magnum |
| 3. 44 magnum | 7. 45 auto |
| 4. 6,5 mm | 8. 9 mm |



info@limo.se TEL: 011 – 36 71 00
Navestadsgatan 42
603 66 Norrköping